

## Verwaltungsbericht und statistischer Rückblick auf das Jahr 2018

### Abstimmungswesen

An 4 (im Vorjahr 3) Abstimmungssonntagen wurden über 0 (0) kommunale, 9 (7) eidgenössische und 6 (3) kantonale Vorlagen abgestimmt. Die Stimmbeteiligung an allen Abstimmungen betrug im Durchschnitt 48.36 % (55.36 %). Im Schnitt haben 6.40 % (7.45 %) aller Stimmberechtigten an den Gemeindeversammlungen teilgenommen. Das Stimmregister verzeichnet per 1. Januar 2019 1'690 (1'659) Stimmberechtigte.

An 2 (2) Gemeindeversammlungen wurden 5 (10) Sach- und Wahlgeschäfte behandelt. Die wichtigsten Geschäfte waren:

- Genehmigung der Rechnung 2017
- Beschluss über die Zusicherung des Gemeindebürgerrechts an Ely Mazzola Maxuel
- Verabschiedung René Müller als Gemeindeschreiber
- Genehmigung des Aufgaben- und Finanzplanes 2019 – 2022 mit Budget 2019 und Festsetzung des Steuerfusses auf 1.70 Einheiten (bisher 1.75 Einheiten)
- Vergabe der Wilden Riedhilde

### Arbeitsamt

Am 31. Dezember 2018 waren 20 (17) Arbeitslose (12 Männer und 8 Frauen) gemeldet.

### Baupolizei

Erteilt wurden 18 (13) Baubewilligungen im ordentlichen Verfahren. Für Klein- und Umbauten im vereinfachten Verfahren mit einer Bausumme unter Fr. 80'000.00, wurden 26 (11) Bewilligungen erteilt. Genehmigt wurde kein (1) Gestaltungsplan sowie eine (0) Gestaltungsplanänderung.

### Betreibungsamt

Im gesamten Betreibungskreis Oberer Sempachersee (Gemeinden Eich, Hildisrieden, Neuenkirch und Sempach) wurden im Jahre 2018 2'183 (2'160) Betreibungen verzeichnet.

In Hildisrieden wurden 269 (219) Zahlungsbefehle im Gesamtbetrag von Fr. 1'664'892.16 (Fr. 1'573'950.79) ausgestellt. Es mussten 95 (39) Verlustscheine im Gesamtbetrag von Fr. 192'577.55 (Fr. 182'529.95) ausgestellt werden.

### Bürgerrecht

Im Jahr 2018 ist folgende Person eingebürgert worden:

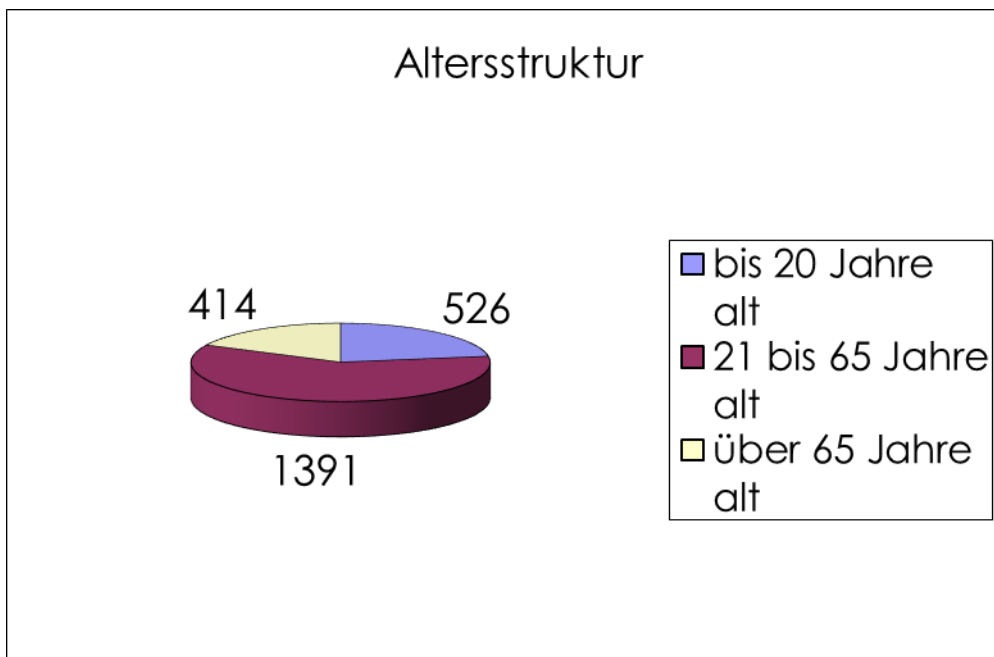
Erteilung des Gemeindebürgerrechtes

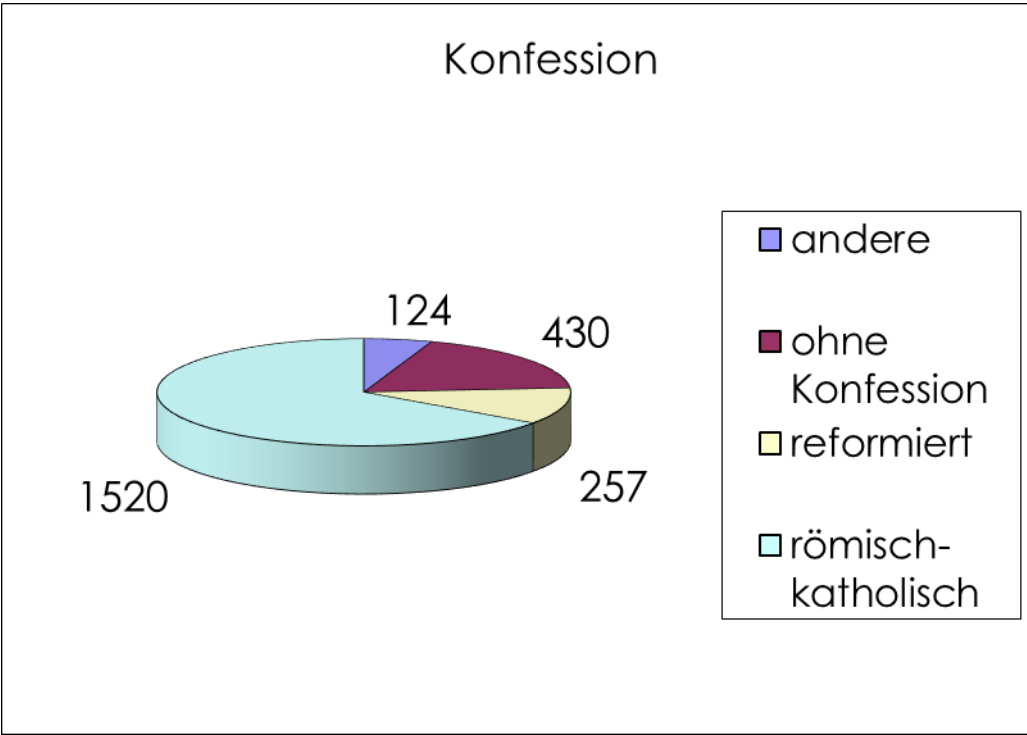
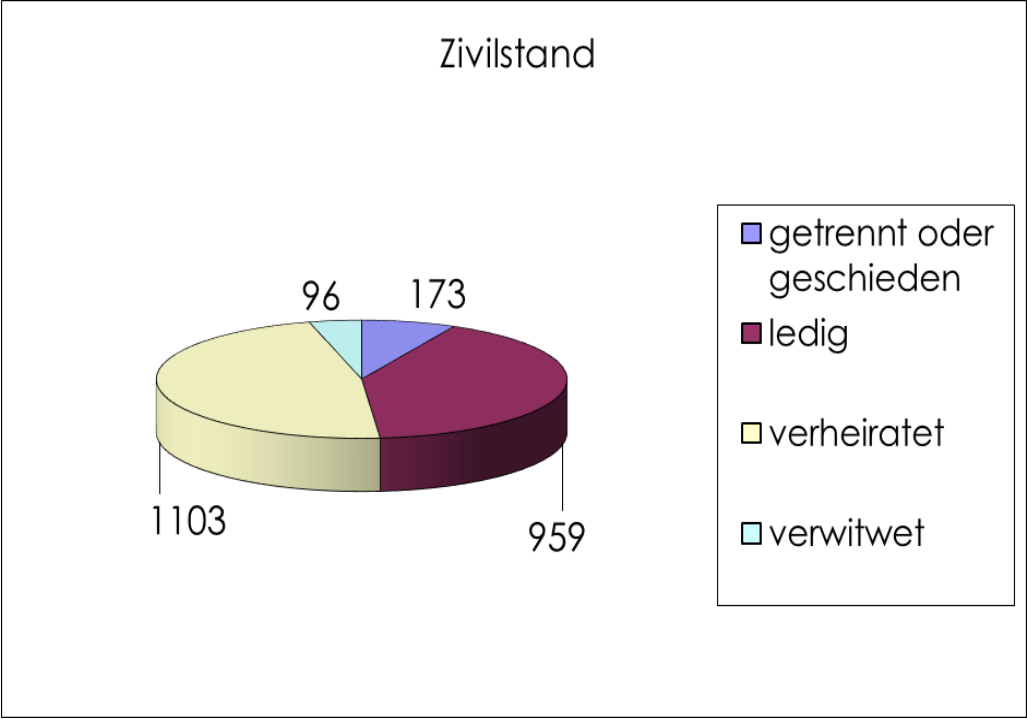
- Ely Mazzola Maxuel, Müliweid 9, 6024 Hildisrieden

### Einwohnerkontrolle

	Schweizer	Ausländer	Total
Bestand am 31. Dezember 2017	2'070	214	2'284
Geburten	44	0	44
Todesfälle	21	1	22
Zuzüge	144	44	188
Wegzüge	111	52	163
<b>Bestand am 31. Dezember 2018</b>	<b>2'126</b>	<b>205</b>	<b>2'331</b>

Der Einwohnerbestand hat im Jahre 2018 somit um 47 Personen zugenommen (2017 Zunahme von 66 Personen).





**Erbschaftswesen**

Von den 22 (11) neuen Erbschaftsfällen waren am Jahresende noch 11 (5) Nachlassfälle pendent.

## **Gemeinderat**

Der Gemeinderat hielt 24 (23) ordentliche Sitzungen ab und behandelte 712 (596) traktandierete Geschäfte und protokollierte Kenntnisnahmen.

An der Klausurtagung vom 9. April 2018 widmete sich der Gemeinderat schwergewichtig der Ortsplanung und dem HRM2.

## **Zivilstandswesen**

Die Trauungen und Anerkennungen unserer Gemeinde finden im regionalen Zivilstandsamt Sempach statt. Der Zahlenspiegel weist folgende Ereignisse aus:

Geburten	44 (24), wovon 18 (7) Knaben und 26 (16) Mädchen, in Hildisrieden geboren 2 (0)
Ehen	19 (16) in Sempach (Regionales Zivilstandsamt Oberer Sempachersee) oder in anderen Zivilstandsämtern geschlossen
Todesfälle	22 (12), in Hildisrieden gestorben 3 (2)

Weitere Statistiken finden Sie auch auf der Homepage des Kantons Luzern unter:

[www.lustat.ch](http://www.lustat.ch)